COMMISSIONE NAZIONALE PARITETICA PER LE CASSE EDILI

EDILCONNECT

PRESENTAZIONE

Sommario

Presentazione CNCE EdilConnect **3**

Comparazione tra il processo di gestione dei cantieri nella denuncia mensile e in CNCE EdilConnect **5**

Verifica di congruità della manodopera con CNCE EdilConnect **14**

Cruscotto di monitoraggio **16**

Presentazione CNCE EdilConnect

Il sistema informatico CNCE EdilConnect è stato identificato come lo strumento per consentire a tutte le Casse Edili e Edilcasse nazionali di fornire alle imprese proprie iscritte e ai loro consulenti una modalità comune di gestione dei cantieri, utilizzabile per semplificare la corretta compilazione della denuncia mensile e per consentire di agevolare lo svolgimento della verifica di congruità della manodopera.

La gestione dei cantieri all'interno della denuncia mensile può infatti presentare in molte situazioni significative inefficienze, con conseguente aggravio degli adempimenti che coinvolgono le imprese e i loro consulenti. La denuncia, infatti, viene normalmente compilata dal consulente dell'impresa, che tuttavia non è abitualmente un soggetto specializzato nella gestione dei cantieri; ciò può comportare la conseguenza che il consulente si ritrovi in diversi casi ad essere costretto a rivestire il ruolo di mero tramite per l'inserimento delle informazioni relative ai cantieri che l'impresa deve trasmettere nella denuncia, senza poter apportare alcun valore aggiunto. Le imprese, d'altra parte, non hanno generalmente la possibilità di operare direttamente all'interno della denuncia mensile per inserire autonomamente le informazioni relative ai cantieri e ai subappaltatori, in quanto la denuncia è solitamente accessibile solo al loro consulente. La stessa problematica si rileva inoltre nel monitoraggio dell'andamento della manodopera nei cantieri, che deve solitamente essere demandato al consulente.

Queste inefficienze, oltre a portare come conseguenza un potenziale aggravio del lavoro per i consulenti, con i relativi costi, possono causare in diversi casi una qualità scadente dei dati dei cantieri presenti in denuncia, un elevato numero di cantieri duplicati e l'assegnazione della manodopera ai cantieri effettuata in maniera approssimativa e quindi, in conclusione, dati sui cantieri difficilmente utilizzabili. Questa problematica diventa ancora più rilevante in previsione della verifica di congruità della manodopera.

Il sistema CNCE EdilConnect, costituito da diverse componenti informatiche destinate ai vari soggetti coinvolti nella gestione del cantiere e della denuncia mensile (imprese, consulenti e operatori delle Casse), consente di razionalizzare i vari stadi che si ritrovano nella gestione dei cantieri e può quindi consentire alle Casse di offrire un servizio in grado di semplificare

l'operatività a imprese e consulenti, con i conseguenti risparmi di tempo, e quindi di costi, per entrambi. Inoltre, consente di disporre delle funzionalità necessarie all'implementazione della verifica di congruità della manodopera.

Di seguito nel documento vengono descritti i principali processi relativi alla gestione dei cantieri all'interno della denuncia mensile confrontati con quelli che avvengono utilizzando il sistema CNCE EdilConnect, al fine di evidenziare i benefici ottenibili attraverso l'adozione del sistema.

Da un punto di vista tecnologico, CNCE EdilConnect è indipendente dal sistema gestionale della Cassa e dal sistema di denunce utilizzato e consente quindi ad ogni Cassa di restare autonoma nella selezione dei propri fornitori.

Comparazione tra il processo di gestione dei cantieri nella denuncia mensile e in CNCE EdilConnect

Di seguito è schematizzato il processo abituale di gestione dei cantieri e della relativa attribuzione della manodopera all'interno della denuncia mensile.

GESTIONE DEI CANTIERI NELLA DENUNCIA MENSILE

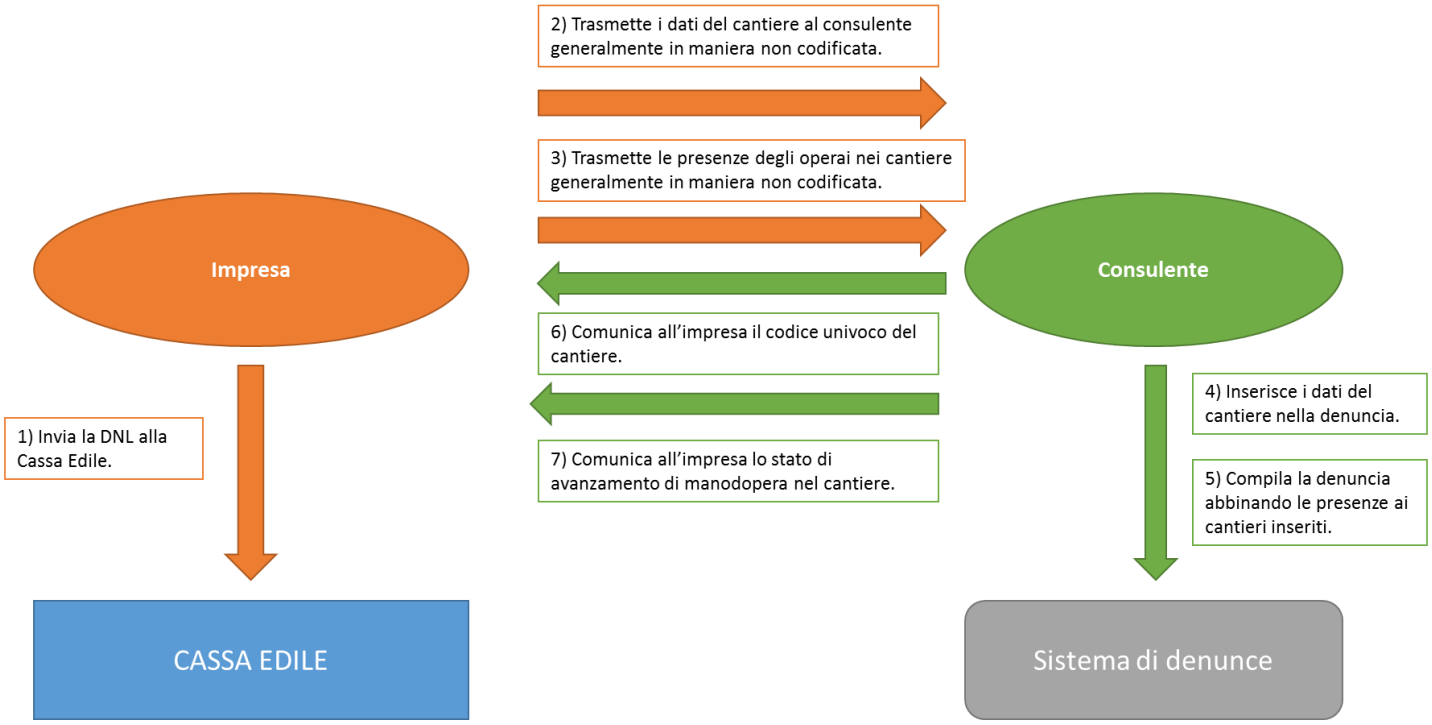

Come evidenziato nel diagramma, il consulente ha la necessità di intervenire in diversi stadi relativi alla gestione del cantiere, in particolare deve occuparsi di essere il tramite dell'impresa nei confronti del sistema di denunce per quanto riguarda i dati dei cantieri e il tramite del sistema di denunce verso l'impresa per rendicontare lo stato di avanzamento dei cantieri.

L'impresa, che è il soggetto che dispone dei dati di prima mano del cantiere, non ha invece normalmente la possibilità di operare sul cantiere e di verificarne l'andamento, se non attraverso l'intervento del consulente.

Lo scambio di informazioni relative ai cantieri e alla manodopera, inoltre, non è generalmente codificato, per cui deve essere concordato di volta in volta tra impresa e consulente.

Nel diagramma seguente viene invece visualizzato il processo di gestione dei cantieri in CNCE EdilConnect.

GESTIONE DEI CANTIERI IN EDILCONNECT

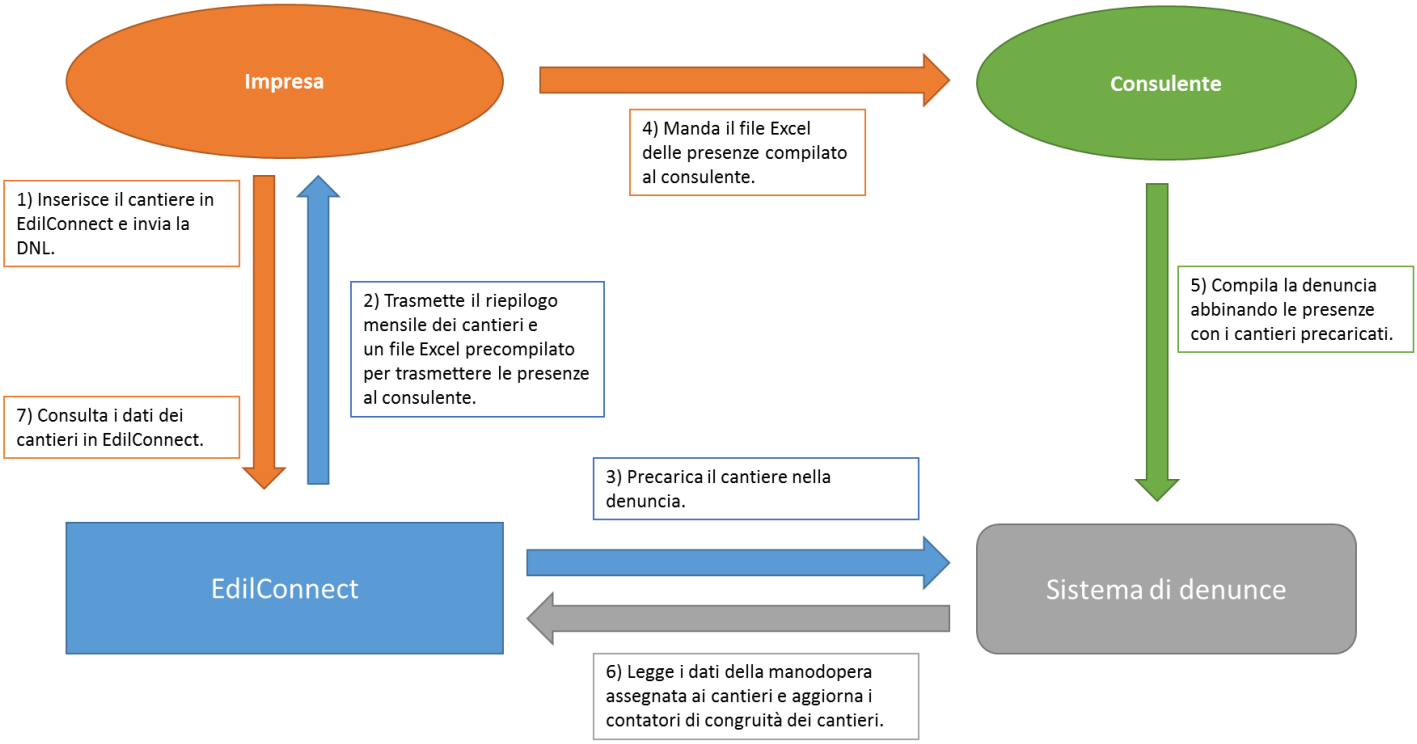

Come visibile nel diagramma, in CNCE EdilConnect vengono rimosse le inefficienze dovute alla necessità di comunicazioni tra l'impresa e il consulente, dovute alla sola impossibilità dell'impresa di operare per il cantiere all'interno della denuncia, e il consulente interviene in un unico stadio del processo, che è quello di sua normale competenza, cioè l'attribuzione delle ore relative al cantiere nella denuncia mensile. In tutti gli altri stadi del processo è l'impresa, o il sistema CNCE EdilConnect, a occuparsi delle azioni necessarie.

In particolare il sistema consente il precaricamento dei cantieri in denuncia, senza quindi la necessità che l'impresa comunichi al consulente i dati anagrafici dei cantieri, e il recupero delle informazioni relative alla manodopera dalla denuncia mensile. L'impresa principale del cantiere può quindi, in un'unica pagina del portale di CNCE EdilConnect, visualizzare tutte le informazioni relative alla manodopera denunciata a tutte le Casse nazionali.

Nel caso in cui l'impresa preferisse comunque delegare al consulente le attività di gestione dei cantieri, il sistema consente al consulente la possibilità di operare nel sistema CNCE EdilConnect anche per le imprese assistite.

Nello schema riportato sopra, è visibile al punto 2 una funzionalità di CNCE EdilConnect che può consentire l'ottimizzazione dello scambio di informazioni tra impresa e consulente, relative alla trasmissione delle presenze e della manodopera occupata nei cantieri: nei primi giorni di ogni mese, solitamente il giorno 3 del mese, CNCE EdilConnect può infatti trasmettere a ogni impresa e al suo consulente un'email di riepilogo. L'email contiene lo stato di avanzamento della manodopera per tutti i cantieri attivi ed eventuali *alert* relativi ai cantieri (es. rischio di mancato raggiungimento della congruità, presenza per tre mesi dell'impresa in un cantiere in una provincia dove l'impresa non è iscritta, ecc.). CNCE EdilConnect può inoltre inserire, come allegato all'email, un file Excel, per ogni Cassa a cui è iscritta l'impresa, dove vengono precompilati i dati dei lavoratori e dei cantieri attivi, così da consentire all'impresa di indicare in maniera agevole al consulente le presenze e le ore dei lavoratori da attribuire ai cantieri. Tale attività è infatti quella che oggi più spesso, se non effettuata correttamente, può causare problemi alla compilazione della denuncia, soprattutto nella parte relativa ai cantieri.

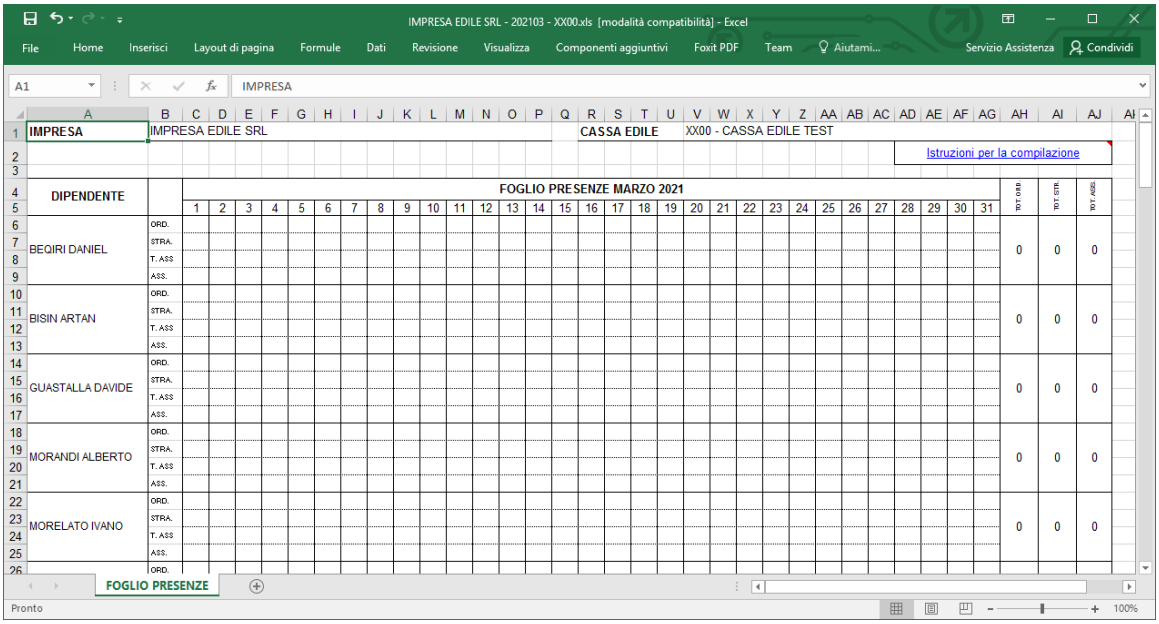

Di seguito nel documento vengono comparati i diversi stadi del processo relativo alla gestione dei cantieri, nel caso di gestione dei cantieri nella denuncia mensile e in CNCE EdilConnect.

INSERIMENTO DEL CANTIERE

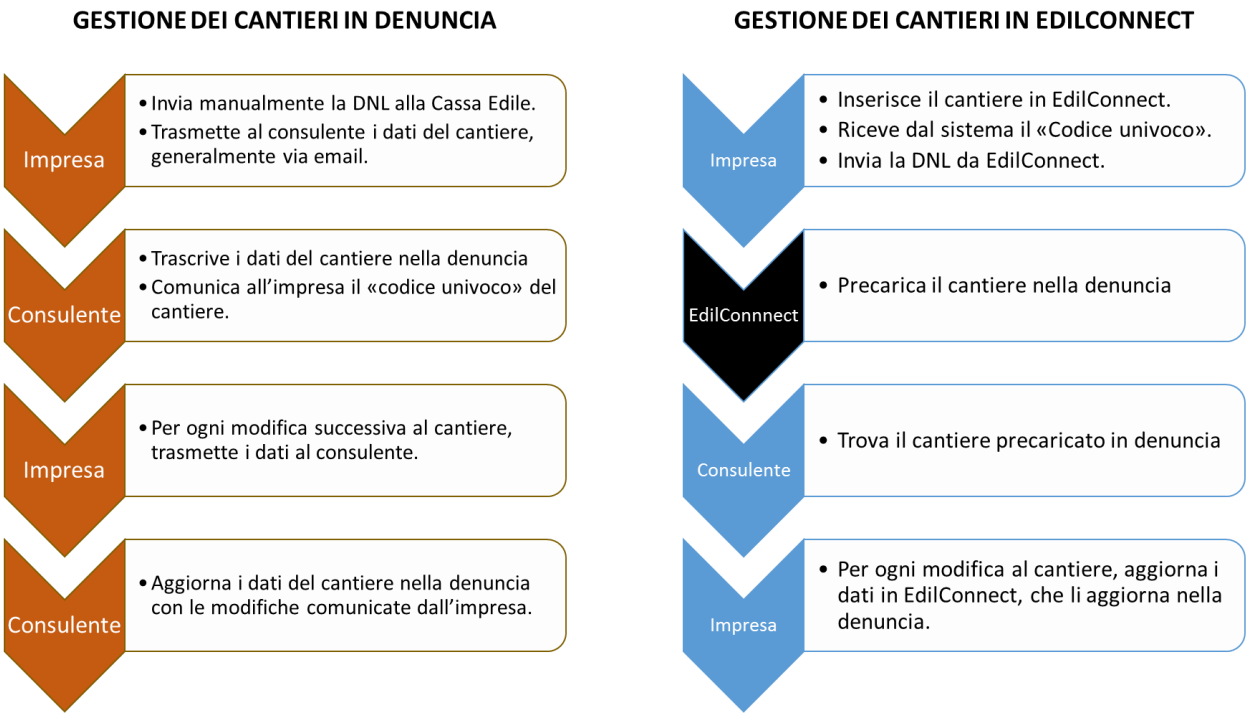

Nello schema è visibile come l'adozione di CNCE EdilConnect consenta al consulente di non intervenire mai nella fase di inserimento del cantiere. Questo può infatti essere caricato dall'impresa in CNCE EdilConnect, che si occupa di trasmetterlo al sistema di denunce in uso nella Cassa. Il consulente trova quindi precaricato il cantiere nella denuncia.

La DNL viene inviata direttamente in CNCE EdilConnect, che la trasmette alle Casse competenti per il territorio del cantiere. L'impresa riceve inoltre subito dal sistema il "Codice univoco" del cantiere, che il consulente ritroverà nella denuncia mensile e che gli consentirà di attribuire la manodopera comunicata dall'impresa in maniera tale da semplificare l'identificazione del cantiere nella denuncia.

CNCE EdilConnect supporta le seguenti modalità di inserimento dei cantieri:

- Inserimento diretto da parte dell'appaltatore.
- Inserimento automatizzato a partire da fonti esterne, ad esempio notifiche preliminari regionali.

- Inserimento manuale da parte di un operatore autorizzato dalla Cassa, ad esempio nel caso in cui il cantiere venga rilevato sul territorio da operatori sindacali, tecnici CPT o personale della Cassa.

L'accesso al sistema CNCE EdilConnect può essere effettuato dai seguenti soggetti:

- Imprese iscritte ad una o più Casse.
- Consulenti di imprese iscritte alla Cassa, per conto delle proprie assistite.
- Lavoratori autonomi, che possono registrarsi utilizzando l'indirizzo PEC registrato presso InfoCamere per il riconoscimento.
- Imprese che non sono tenute all'iscrizione alla Cassa Edile (perché edili senza dipendenti o perché imprese appartenenti ad altri settori). Anche tali imprese possono registrarsi effettuando il riconoscimento via PEC.

INSERIMENTO DEI SUBAPPALTI

GESTIONE DEI CANTIERI IN DENUNCIA

Appaltatore
- Trasmette ai subappaltatori il «codice univoco».
- Trasmette i dati dei subappaltatori al consulente.

Subappaltatore
- Compila manualmente la DNL.
- Trasmette il «codice univoco» al proprio consulente.

Consulente Subappaltatore
- Inserisce il cantiere nella denuncia mensile.

GESTIONE DEI CANTIERI IN EDILCONNECT

Appaltatore
- Inserisce il subappaltatore in EdilConnect.

Subappaltatore
- Riceve un'email informativa da EdilConnect che è stato inserito nel cantiere.
- Invia la DNL cliccando su un collegamento presente nell'email

Consulente subappaltatore
- Trova il cantiere precaricato nella denuncia mensile.

La gestione dei subappalti in CNCE EdilConnect è realizzata in maniera tale da ridurre al minimo indispensabile gli adempimenti per tutti i soggetti coinvolti. E' sufficiente che l'appaltatore inserisca il nominativo del subappaltatore in CNCE EdilConnect e il sistema trasmette automaticamente un'email al subappaltatore, informandolo dell'operazione. L'invio della DNL potrà essere effettuato dal subappaltatore cliccando direttamente su un collegamento presente nell'email, oppure accedendo a CNCE EdilConnect.

Il subappaltatore non deve inoltre effettuare nessuna comunicazione relativa ai dati del cantiere al proprio consulente, che troverà precaricato automaticamente il cantiere nella denuncia.

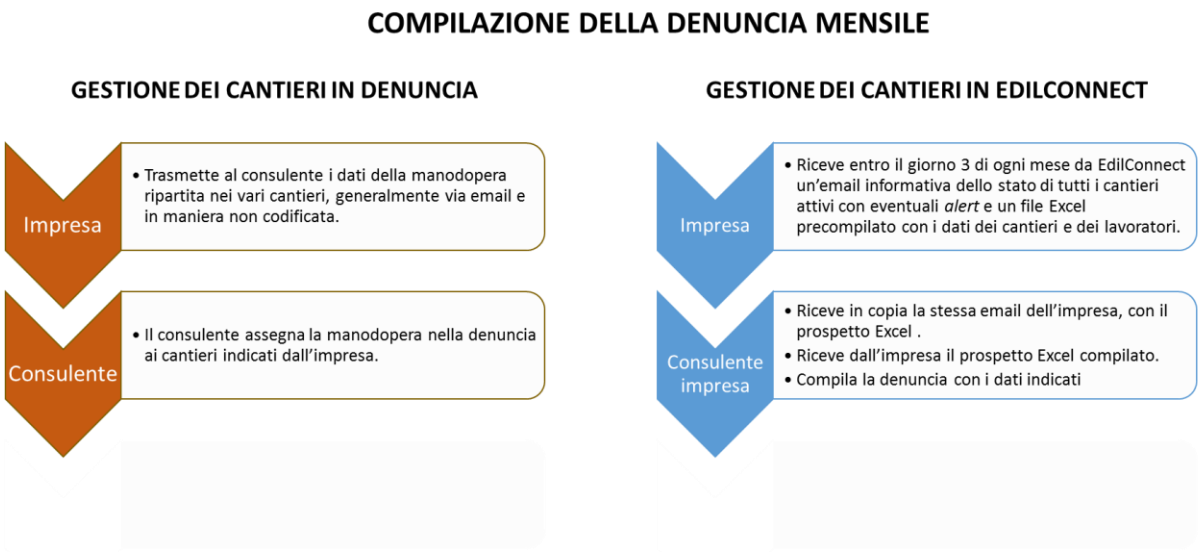

La compilazione della denuncia mensile, con la corretta attribuzione delle ore lavorate ai cantieri, è uno degli aspetti sicuramente più delicati nella gestione dei cantieri. La corretta trasmissione da parte dell'impresa al consulente di informazioni attendibili relative alla manodopera impiegata nei cantieri e la relativa attribuzione nella denuncia sono attività essenziali per la gestione dei cantieri e diventano indispensabili in previsione della verifica di congruità della manodopera.

CNCE EdilConnect, come indicato in precedenza, può agevolare questa operazione trasmettendo nei primi giorni del mese all'impresa e al suo consulente un'email di riepilogo, contenente tutti i dati dei cantieri attivi e un file Excel precompilato con l'elenco dei cantieri e dei lavoratori attivi per la Cassa. L'impresa può compilarlo e trasmetterlo al consulente, oppure il consulente può stamparlo e farlo compilare all'impresa.

Se invece l'impresa e il consulente utilizzano già dei canali alternativi per la trasmissione delle presenze, possono ignorare il file Excel contenuto nel riepilogo e continuare ad utilizzare le modalità abituali.

Esistono infatti, per i principali software paghe, sistemi integrati molto efficienti per lo scambio di informazioni tra imprese e consulenti. Il riepilogo Excel di CNCE EdilConnect può essere quindi utile dove l'impresa e il consulente non utilizzano già strumenti di terze parti.

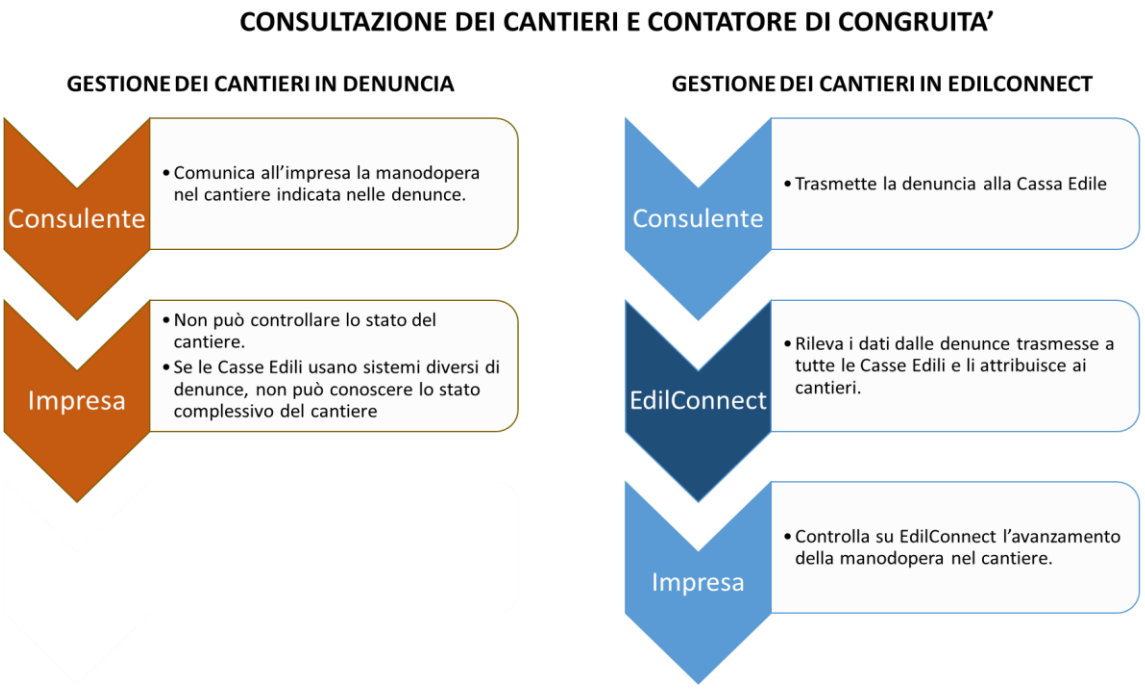

La consultazione dei cantieri in CNCE EdilConnect può essere effettuata direttamente dall'impresa, che è quindi in grado di verificare che la manodopera indicata nei cantieri sia stata correttamente attribuita nella denuncia mensile. Ogni impresa ha la visibilità in CNCE EdilConnect dei propri dati e quelli dei propri subappaltatori, per cui può intervenire rapidamente, se necessario, nel caso rilevi delle anomalie.

Verifica di congruità della manodopera con CNCE EdilConnect

L'adozione di CNCE EdilConnect può consentire di semplificare le attività di verifica della congruità sia per la Cassa, sia per le imprese iscritte.

Per gli operatori della Cassa viene infatti resa disponibile la web app "CNCE EdilConnect Client", che consente la consultazione in maniera agevole dei dati dei cantieri, oltre allo svolgimento di tutte le attività relative alla congruità, attraverso un sistema di gestione delle pratiche configurabile, che consente le seguenti operazioni:

- Definizione di modelli di comunicazione di lettere/PEC/email. Questi prevedono dei "segnaposto" liberamente definibili, che vengono compilati al momento dell'invio della comunicazione, prelevando eventualmente, se desiderato, le informazioni anche dal sistema gestionale della Cassa per recuperare le informazioni necessarie (es. numero di posizione dell'impresa, legale rappresentante, indirizzi e contatti, informazioni sulle denunce trasmesse).
- Gestione del processo di istruttoria, attribuendo ai vari "stadi" del processo gli utenti e/o i ruoli della Cassa abilitati ad operare per lo "stadio". Per le Casse più strutturate è possibile anche definire delle utenze amministrative che suddividano le pratiche in ingresso tra i vari operatori istruttori.
- Gestione di promemoria e avvisi.
- Creazione di una pagina web specifica per ogni pratica, nel portale CNCE EdilConnect, dove il destinatario della comunicazione può allegare documentazione o trasmettere comunicazioni. L'indirizzo web di questa pagina personalizzata può essere incluso automaticamente nelle comunicazioni inviate e consente la gestione centralizzata delle comunicazioni relative alla pratica, senza la necessità di utilizzare canali condivisi (es. email o PEC comuni della Cassa, che richiedono lo smistamento da parte di un addetto).
- Possibilità di "girare" la pratica ad un'altra Cassa.

- Tracciamento di telefonate/email/pec/fax/documenti in entrata e in uscita.
- Mantenimento dello storico di tutte le azioni effettuate manualmente o automaticamente dal sistema.
- Pannello di controllo delle pratiche gestite e sistema di generazione di statistiche riepilogative.
- Rilascio e invio del Certificato di Congruità all'impresa Affidataria, al richiedente (se diverso dall'impresa affidataria) e agli altri eventuali soggetti interessati (RUP e stazioni appaltanti pubbliche, Direttore dei Lavori, ecc.). Il sistema consente infatti di personalizzare liberamente gli indirizzi email/PEC di spedizione di tutte le comunicazioni.

Cruscotto di monitoraggio

Le Parti Sociali territoriali, regionali e nazionali hanno a disposizione la possibilità di accedere ad un cruscotto di monitoraggio statistico, che consente di monitorare lo stato dei cantieri e delle pratiche di verifica della congruità nei territori di loro competenza.